



КРОШНОЗЕРСКОЕ ПОСЕЛЕНИЕ

Крошнозерское сельское поселение. Результаты исследования «Социальный Паспорт территории 2019-2022 года»

В рамках проекта «Радиус Доверия», реализуемого Фондом «Мельница» в 2018-2019 годах, начал разрабатываться системный подход к развитию социальной активности в районе. Используя востребованный ресурс – обсуждения проблем территории с привлечением широких масс населения и вовлечение их в разработку социальных проектов, фонд ведет планомерную работу с активными жителями, выявляет лидеров, развивает компетенции местных жителей в сфере разработки социальных проектов. В 2022-2023 годах команда Фонда продолжила работу по исследованию потребностей населения, степени их готовности к объединению усилий для развития родных территорий и сообществ в рамках проекта «Радиус Доверия. Расширяем границы». Кроме того, в проекте проводилась образовательная деятельность для лидеров изменений в территориях не только Пряжинского района, но и других районов республики и регионов РФ: Стажировки для общественных активистов и НКО «Формы и практики работы с сообществами в сельской местности», Школа Общественного активиста, серия просветительских семинаров. Как и в 2019 году, поселения могли провести у себя Круг Благотворителей – вечернее благотворительное мероприятие в поддержку инициатив жителей, как этап практической поддержки социальных проектов. Данная аналитическая записка представляет собой анализ основных изменений в оценках основных отраслей жизнедеятельности жителей Крошнозерского поселения, которые произошли за три года. Главная цель исследования – показать тенденции изменений отношений и предложить рекомендации для использования в практической деятельности Администрации Крошнозерского сельского поселения, Администрации Пряжинского национального муниципального района, муниципальным организациям территории, инициативным группам, заинтересованным предпринимателям, ТОС и НКО территории.

Структура отчёта:

- **Общее описание исследования**
- **Информированность граждан**
- **Оценка развития направлений социальной сферы**
- **Уровень общественной активности**
- **Заключение и рекомендации**

ОБЩЕЕ ОПИСАНИЕ ИССЛЕДОВАНИЯ

Исследование Социальный Паспорт Пряжинского района проходит в территории района второй раз. Впервые оно состоялось в 2019 году, когда были опрошены 1210 жителей поселений района. В 2023 году удалось опросить 897 жителей района. Так как целью исследования является



Возрастная группа	% опрошенных
18-24	5,3
25-34	12,3
35-44	22,8
45-54	19,3
55-64	24,6
Старше 65	15,8

Таблица №1.

анализ динамики изменения оценок, то выборку исследования можно считать репрезентативной. В 2022 году опрос проходил несколькими количественными методами исследования: стандартизированное интервью, анкетирование. Сбор данных происходил волонтерскими силами путём опроса

Диаграмма №1.

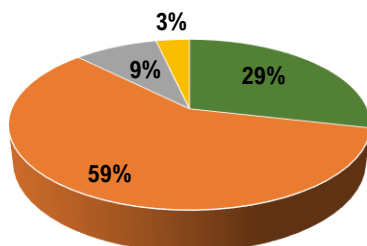
методом доступной выборки. Так как период сбора анкет и опросников совпал с объявлением частичной мобилизации, вся команда исследователей попала в затруднительное положение, ведь приоритетность событий изменилась: те, кто откликнулся помочь с опросом жителей - не смогли подключиться. В процессе опроса в 2022 году мы получили гораздо больше отказов от участия в исследовании, нежели чем в 2019 году. Всё это привело нас к необходимости урезать выборочную совокупность – мы опросили меньше жителей старше 65 лет, чем это было запланировано.

В Крошнозерском поселении в опросе приняли участие 57 жителей, из них 56% - женщины и 44% - мужчины. Данное распределение по половому признаку соответствует данным КарелияСтат (01.01.2022 года). Распределение по возрастному признаку представлено в таблице №1.

50% состоят в браке, 12,3% отметили, что разведены, 19,3% - холосты, не замужем. У 85,4% опрошенных есть дети, из которых 24,6% - многодетные.

Оценка финансового благополучия

- В целом, денег хватает на все основные нужды и остаётся, чтобы отдохнуть
- Денег хватает ровно на повседневную жизнь (еда, транспорт, коммуналка)
- Денег не хватает даже на повседневные нужды
- Денег катастрофически не хватает



28% опрошенных имеют неполное среднее или среднее общее образование, 38,6% окончили колледж, техникум или начинали учиться в

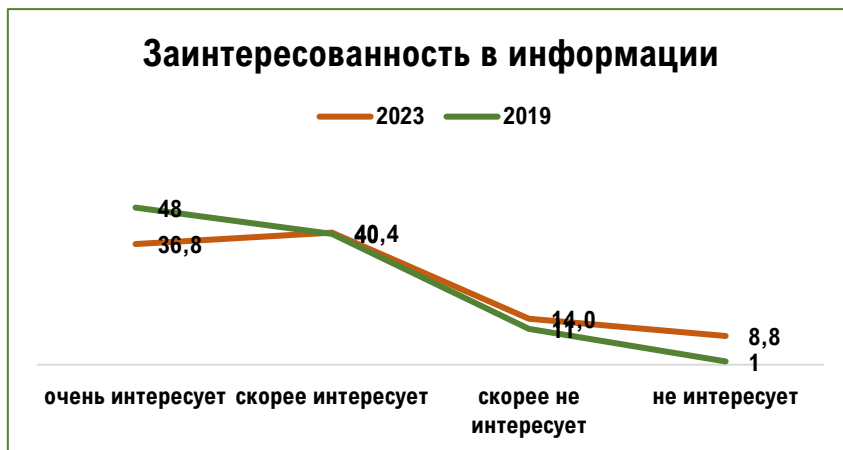
Диаграмма №2

высшем учебном заведении, но не завершили. 33% жителей имеют высшее образование. По роду профессиональной деятельности, лидерами стали пенсионеры – 31,6%. Пятая часть опрошенных работают в бюджетной сфере, 28% являются сотрудниками коммерческого предприятия или сами занимаются предпринимательством. 8,8% отметили, что являются безработными.

Большее половины опрошенных отмечают средний уровень благополучия жизни – распределение ответов представлено на диаграмме №2.

ИНФОРМИРОВАННОСТЬ ГРАЖДАН, УДОВЛЕТВОРЁННОСТЬ КАЧЕСТВОМ И ДОСТУПНОСТЬЮ ИНФОРМАЦИИ

Информированность населения о процессах, происходящих в Крошнозерском поселении,



оценивалась по трем критериям – источники информации о событиях и возможностях в поселении, оценка качества информации и

Диаграмма №3. Данные представлены в %

степень заинтересованности в получении данной информации.

Степень интереса к информации о событиях и мероприятиях



представлена на диаграмме №3 в сравнении с данными 2019 года. Видно, что степень интереса в целом осталась на том же уровне, но уровень заинтересованности упал с 48% до 37%. Скорее не интересуется информацией практически четверть населения.

Диаграмма №4. Данные представлены в %

Относительно 2019 года основным каналом получения информации о событиях в территории

выступают социальные сети, в отличие от лидирующих СМИ – телевидения и газет. Лидирует социальная сеть ВКонтакте. Если обратить внимание на Диаграмму №4, то можно заметить, что доля жителей, получающих информацию из Соцсетей выросла на 16% и охватила треть населения. «Сарафанное радио» занимает одно из ведущих мест в списке каналов

получения информации – 31% населения посёлка получают информацию из слухов. Потеряли в своих позициях телевидение, газеты и объявления на стендах. Но, так как в 2022 году нам удалось опросить гораздо меньшее количество жителей старше 65 лет, мы не можем сделать достоверный вывод. Так как именно представители «серебряного возраста» чаще обращаются к доскам объявлений во время прогулок. Наиболее официальные каналы информирования населения в Крошнозерье по-прежнему занимают заключительные позиции.

Порядка трети опрошенных указали, что нужно больше информации о событиях в Крошнозерском поселении, данный показатель ниже почти на 10% чем в 2019 году (37,5%- 2019г. и 28% - 2023 год). Почти 62% жителей ответили,

что имеющейся информации достаточно (диаграмма №5).

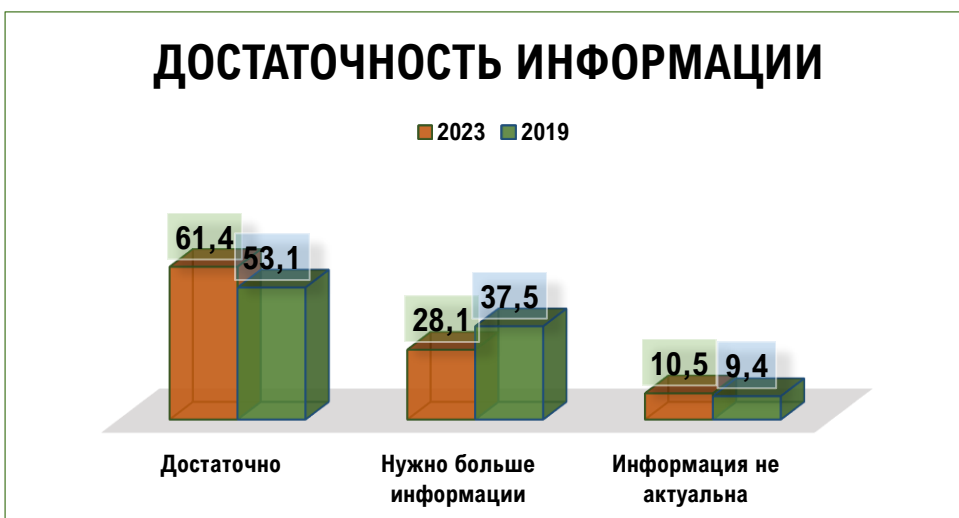


Диаграмма №5.
Данные представлены в %

ОЦЕНКА РАЗВИТИЯ НАПРАВЛЕНИЙ СОЦИАЛЬНОЙ СФЕРЫ

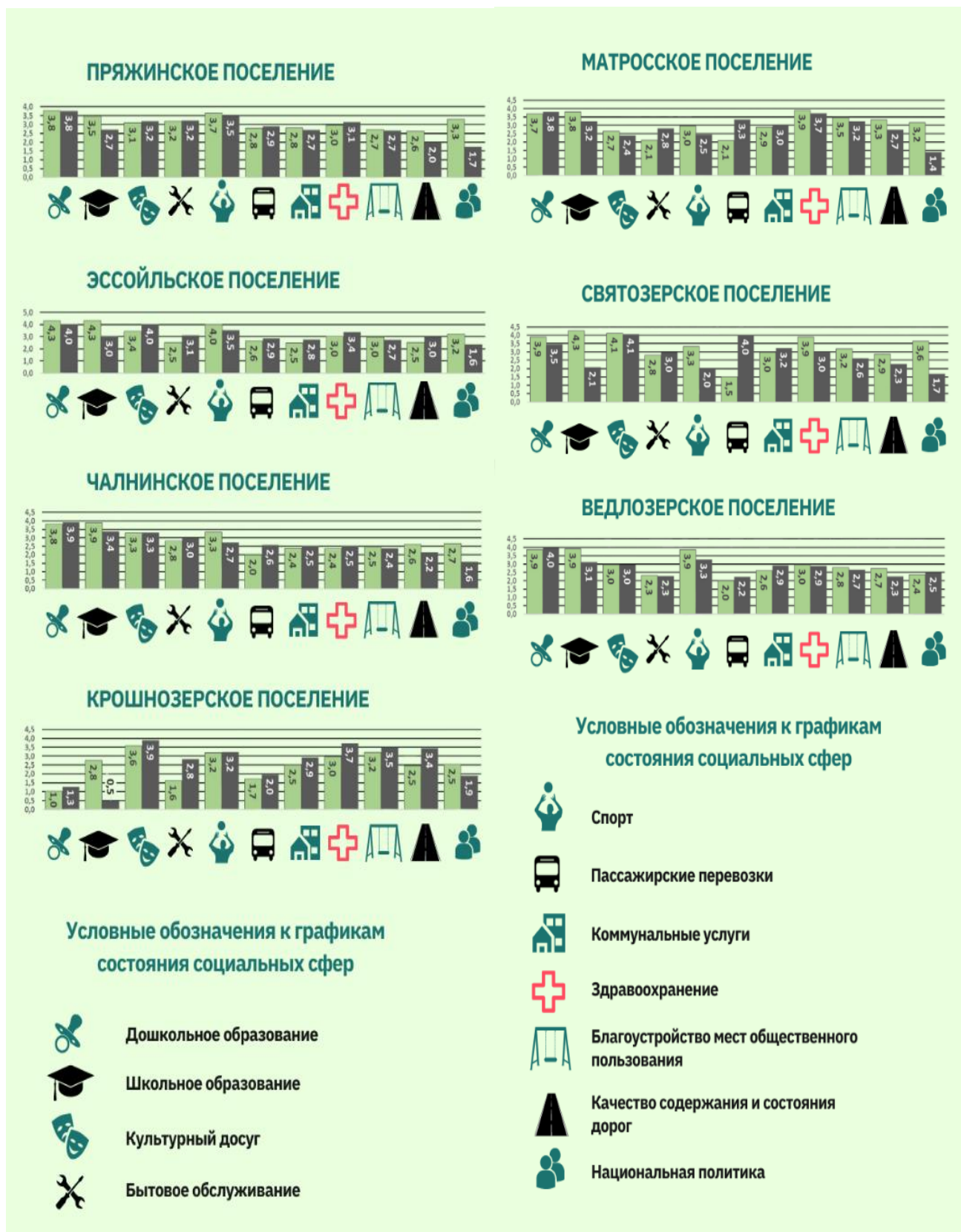


Рисунок «Оценка развития направлений социальной сферы»: светло-зелёный – 2019 год, серый – 2023 год. Данные представлены в виде оценки по 5-балльной шкале

На рисунках представлены оценки основных отраслей жизнедеятельности в поселениях Пряжинского района.

Остановимся подробнее на оценках жителей Крошнозерского поселения.

На диаграмме №6 представлено сравнение оценок жителей в 2019 и в 2022-23 годах.



Диаграмма №6. Данные представлены в виде оценки по 5-балльной шкале

Анализ диаграммы даёт нам понять, что по пяти направлениям жизнедеятельности оценки заметно возросли:

- Здравоохранение: с 2,97 возросло до 3,73 баллов из 5
- Качество состояния и содержания дорог: с 2,46 до 3,44
- Бытовое обслуживание: с 1,62 до 2,84
- Коммунальные услуги: с 2,5 до 2,93
- Культурный досуг: с 3,57 до 3,88 – наилучшая оценка из сфер жизнедеятельности

По всем остальным показателям оценки остались практически на том же уровне. В опросе 2022 года заметна тенденция снижения оценок у сферы «Национальная политика» в большинстве поселений Пряжинского района. Мы предполагаем, что она оценивалась жителями не с точки зрения сохранения и развития традиционной культуры коренных народов и межнациональных отношений в территории, а с точки зрения общего контекста ситуации 2022 года. Поэтому оценку, поставленную данной сфере, не стоит считать актуальной.

В целом оценки основных сфер жизнедеятельности находятся на довольно низком уровне. Максимальную оценку получила сфера культуры, но и она не дотягивает до «четвёрки» по пятибалльной шкале. Совсем низкие оценки сферы школьного и дошкольного образования получили в виду того, что закрылась даже начальная школа в селе – дети стали учиться в соседних поселениях. Детский садик прекратил своё существование ещё до 2019 года.

При переходе к вопросам о том, что жители готовы сделать самостоятельно для решения проблем в поселении, мы просили их оценить работу местной администрации, с целью понимания уровня доверия к органам местного самоуправления. За четыре года оценка работы администрации Крошнозерского поселения осталась примерно на том же уровне – жители высоко оценивают деятельность местного самоуправления, что отражено на диаграмме №7. Также заметен рост нейтральных оценок.



Диаграмма №7. Данные представлены в %

УРОВЕНЬ ОБЩЕСТВЕННОЙ АКТИВНОСТИ

Социальная активность территории рассчитывалась на основе ответов на вопрос о готовности участвовать в решении проблем территории.



Диаграмма №8. Данные представлены в %

Степень социальной активности населения Крошнозерского поселения снизилась за четыре года. Заметно явное снижение по всем видам деятельности по решению проблем народными силами и рост тех, кто отметил, что не считает необходимым своё участие в решении проблем поселения – практически на 10%. В 2019 году Крошнозерское поселение занимало 4 место



Рисунок «Динамика показателей активности населения в Крошнозерском поселении»

по уровню общественной активности в Пряжинском районе. В 2023 – 5 место. В то же время, в поселении реализуется множество общественных проектов при поддержке населения. Но так как население малочисленное и в большей степени стареющее, то снижение уровня активности объяснимо объективными причинами.

Рассмотрим изменения в других показателях уровня социальной активности населения, которые отражены на рисунке «Динамика показателей активности населения в Крошнозерском поселении».

Виден существенный рост тех, кто считает, что благополучие в территории зависит от каждого жителя и населения в целом (43% в 2019 году и 54% в 2023 году), а также от органов местной власти (с 7% до 12%). Так как поселение небольшое по численности населения, то жители привыкли рассчитывать на свои силы в повседневных и общественных

вопросах, этим объясняется высокий процент тех, кто считает благополучие делом самих жителей.

Как и во многих других поселениях Пряжинского района, видно снижение числа тех, кто готовы трудиться на субботниках и благоустраивать поселение: с 40% жителей, которые выразили готовность в 2019 году до 33% населения в 2023 году. Одним из объяснений может быть большое число проектов, реализованных в 2018 – 2023 годах в территории Пряжинского района, где жителей вовлекали трудовым участием, что привело к определённой усталости населения от общественной нагрузки. Численность населения, готового к финансовому вкладу уменьшилось в Крошнозерском поселении, но по-прежнему остаётся одним из самых высоких в Пряжинском районе: 30% населения были готовы вкладываться финансово в 2019 году, а в 2023 году данный показатель уже 24%.

В Крошнозерском поселении достигнут самый высокий показатель в Пряжинском районе по готовности населения развивать родное место через территориальное общественное самоуправление – 27%, а также виден небольшой рост тех, кто готовы оказывать помощь в развитии родных мест через некоммерческие организации (с 11% до 16%). Вырос процент тех, кто готов помогать в реализации проектов, связанных с развитием спорта: с 19% до 24%. Данная тенденция характерна для большинства поселений района.

ЗАКЛЮЧЕНИЕ

В качестве заключения отметим, что Крошнозерское сельское поселение выделяется невысоким уровнем оценок всех сфер, обеспечивающих комфортное проживание жителей. Важно выделить, что на первых местах среди актуальных проблем территории по-прежнему остаются: школьное и дошкольное образование, пассажирские перевозки, бытовое обслуживание и коммунальные услуги.

Уровень активности жителей Крошнозерья остаётся средним. В 2019 году поселение занимало 4 место в районе, в 2023 – 5 место по степени активности (готовности принимать участие в решении общественных проблем)

В планировании деятельности по реализации общественных проектов стоит учесть, что заметно снижение доли тех, кто готов вкладываться своим трудом и финансами. При этом почти треть жителей готова участвовать в

Социальный Паспорт Пряжинского района: Крошнозерское сельское поселение. Создан в рамках проекта «Радиус Доверия. Расширяем границы» при поддержке Фонда Президентских грантов в 2023 году.

работе ТОС. Как и в большинстве других поселений, жители охотнее присоединятся к общественным проектам спортивной направленности.